

NOM :
PRENOM :
élève 1

COMPTE-RENDU TP 1
A compléter
TRAVAIL EN BINOME

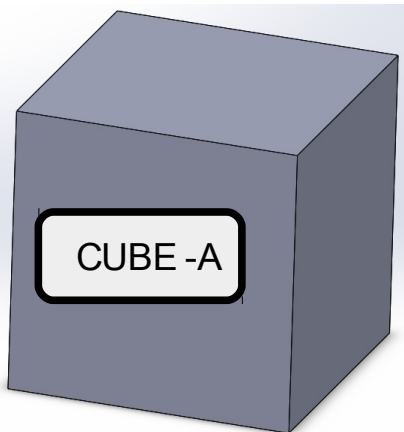
NOM:
PRENOM :
élève 2

(il y a un compte-rendu par groupe à compléter)

LOGICIEL UTILISE : SOLIDWORKS 2017

CONSIGNE : Vous devez compléter le compte-rendu en même temps que la conception sur solidworks ! **Il faut préciser pour chacune des pièces réalisées sur solidworks les étapes qui vous permettent de réaliser la pièce .**


COMPTE-RENDU : DONNER LES ETAPES POUR REALISER LA PIECE



LES ETAPES A FAIRE

- etape 1: **CLIQUEUR SUR LE LOGO SOLIDWORKS 2017**
- etape 2:
- etape 3:
- etape 4:
- etape 5:
- etape 6:
- etape 7:
- etape 8:
- etape 9:

COMPTE-RENDU : DONNER LES ETAPES POUR REALISER LA PIECE




LES ETAPES A FAIRE

- etape 1: **FICHER / NOUVEAU/ PIECE / OK**
- etape 2:
- etape 3:
- etape 4:
- etape 5:
- etape 6:
- etape 7:
- etape 8:

COMPTE-RENDU : DONNER LES ETAPES POUR REALISER LA PIECE

LES ETAPES A FAIRE



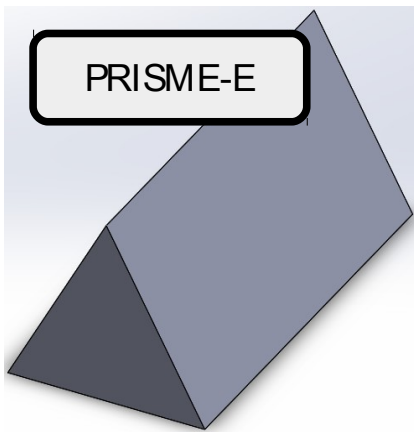
- etape 1: **FICHIER / NOUVEAU/ PIECE / OK**
- etape 2:
- etape 3:
- etape 4:
- etape 5:
- etape 6 :

etape 7:

etape 8:

COMPTE-RENDU : DONNER LES ETAPES POUR REALISER LA PIECE

LES ETAPES A FAIRE



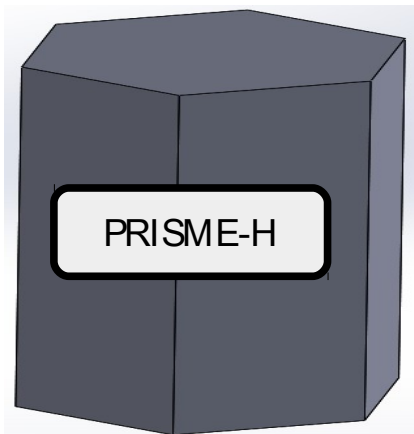
- etape 1: **FICHIER / NOUVEAU/ PIECE / OK**
- etape 2:
- etape 3:
- etape 4:
- etape 5:
- etape 6 :

etape 7:

etape 8:

COMPTE-RENDU : DONNER LES ETAPES POUR REALISER LA PIECE

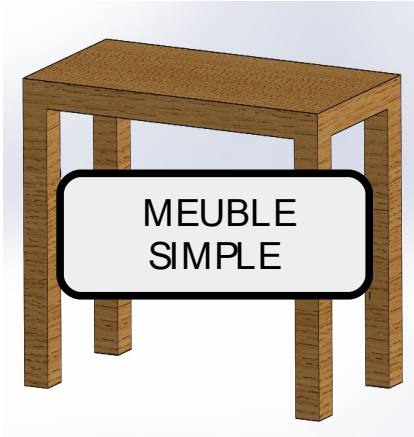
LES ETAPES A FAIRE



- etape 1: **FICHIER / NOUVEAU/ PIECE / OK**
- etape 2:
- etape 3:
- etape 4:
- etape 5:
- etape 6 :

etape 7:


COMPTE-RENDU : DONNER LES ETAPES POUR REALISER LA PIECE



LES ETAPES A FAIRE

- etape 1: **FICHER / NOUVEAU/ PIECE / OK**
- etape 2:
- etape 3:
- etape 4:
- etape 5:
- etape 6:
- etape 7:

COMPTE-RENDU : DONNER LES ETAPES POUR REALISER LA PIECE



LES ETAPES A FAIRE

- etape 1: **FICHER / NOUVEAU/ PIECE / OK**
- etape 2:
- etape 3:
- etape 4:
- etape 5:
- etape 6:
- etape 7:
- etape 8:

COMPTE-RENDU : DONNER LES ETAPES POUR REALISER LA PIECE



LES ETAPES A FAIRE

- etape 1: **FICHER / NOUVEAU/ PIECE / OK**
- etape 2:
- etape 3:
- etape 4:
- etape 5:
- etape 6: